

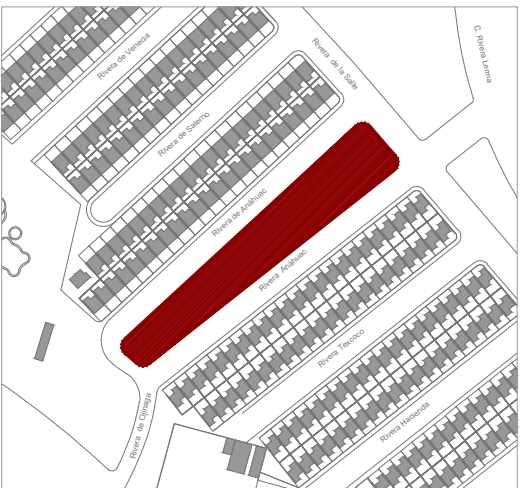
NOTAS GENERALES

- NIVELES EN METROS REFERIDOS AL BANCO DE NIVEL +0.00
- NO SE MEDIRAN COTAS A ESCALA DE ESTE PLANO
- LAS COTAS SON A PAVOS DE ACABADOS (VER DETALLES DE ALBANELERÍA)
- ESTE PLANO DEBERÁ VERIFICARSE CON LOS CORRESPONDIENTES DE ESTRUCTURA E INSTALACIONES. CUALQUIER DISCREPANCIA DEBERÁ CONSULTARSE CON EL PROYECTISTA
- EL CONTRATISTA RECTIFICARÁ EN EL LUGAR DE LA OBRA LAS DIMENSIONES Y NIVELES INDICADOS EN ESTE PLANO, ANTES DE EJECUTAR CUALQUIER TRABAJO, DEBIENDO SOMETER A LA DIRECCIÓN DE LA OBRA CUALQUIER DIFERENCIA QUE HUBIERE, ASÍ COMO LA INTERPRETACIÓN QUE DEL PROPIO CONTRATISTA A ESTE DIBUJO.
- TODOS LOS ACABADOS, ESPECIFICACIONES Y DETALLES SEÑALADOS EN ESTE PLANO DEBERÁN EJECUTARSE DE ACUERDO A LAS ESPECIFICACIONES CORRESPONDIENTES.

CLAVES Y SÍMBOLOS

- N.P.T. NIVEL PISO TERMINADO  
N.S.L. NIVEL SUPERIOR DE LOSA  
N.A. NIVEL DE ANTEPECHO  
N.L.B.L. NIVEL LECHO BAJO DE LOSA  
N.L.B.T. NIVEL LECHO BAJO DE TRABE  
N.L.A.T. NIVEL LECHO ALTO DE TRABE  
N.L.B.P. NIVEL LECHO BAJO DE PLAFÓN  
N.L.B.C. NIVEL LECHO BAJO DE CERRAMIENTO  
N.C.P. NIVEL CORONAMIENTO PRETIL  
N.C.M. NIVEL CORONAMIENTO MURO  
N.S.V. NIVEL SUPERIOR DE VIGA  
N.L.B.V. NIVEL LECHO BAJO DE VIGA  
N.L.A.V. NIVEL LECHO ALTO DE VIGA  
H.P. ALTURA DE PLAFÓN DE PISO TERMINADO  
NIVEL INDICADO EN PLANTA  
NIVEL INDICADO EN ALZADO O CORTE  
CAMBIO DE NIVEL EN PISO  
MURO DE CONCRETO

CROQUIS DE LOCALIZACIÓN



NOTAS GENERALES

REVISIONES

REVISIÓN	CONCEPTO	FECHA
0	DISEÑO ESQUEMATICO	
0	DESARROLLO DE DISEÑO	
0	PROYECTO EJECUTIVO	

Nombre del Proyecto:

Rehabilitación del Parque Ana Tex, Ciudad Juárez, Chihuahua

Rivera Anahuac: 554, Los Ojitos, 32594 Cd Juárez, Chihuahua, México.

Propietario:

Director de Proyecto:

Clave:

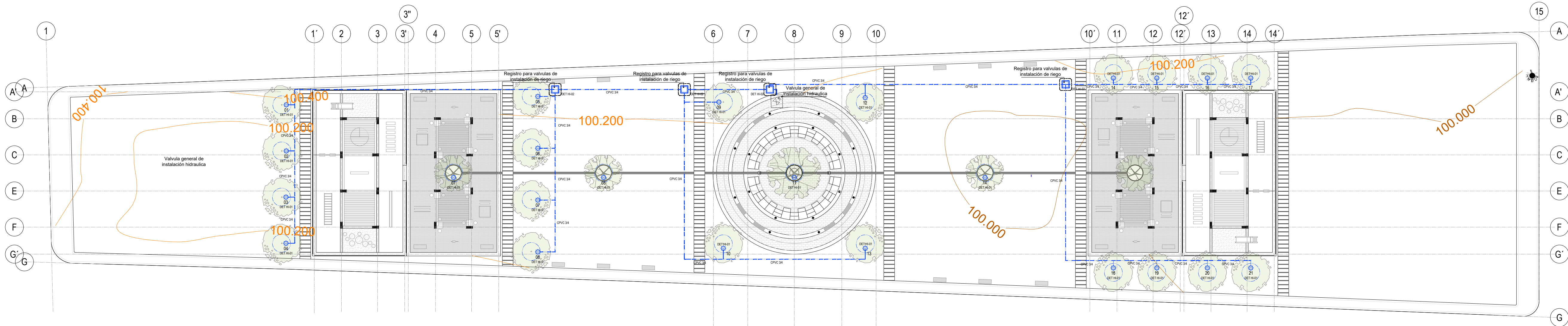
PAN IR-01

Contenido:

CRITERIO DE INSTALACIÓN DE RIEGO  
PARQUE ANAHUAC

REVISO: ESCALA: IND. EN PLANO  
DIBUJO: NODO TALLER FECHA: 22/09/2023

01 PLANTA CRITERIO DE INSTALACIÓN DE RIEGO  
ESC. 1:250



02 CRITERIO DE INSTALACIÓN DE RIEGO / ZONA 01  
ESC. 1:125

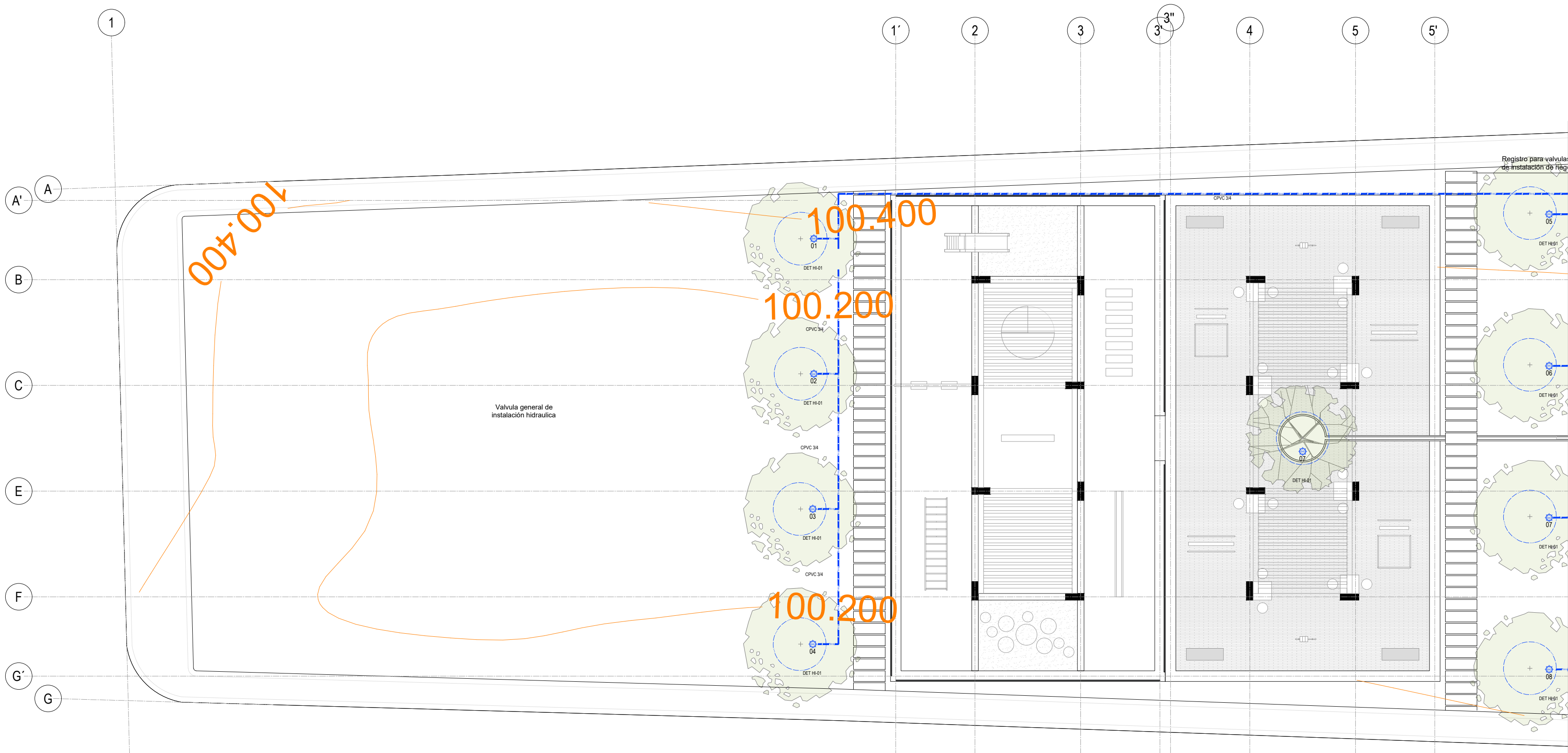


TABLA DE SIMBOLOGIA DEMOLICIONES Y DESMANTELAMIENTOS		
Símb.	Descripción	Cant.
	SALIDA PARA EQUIPO DE RIEGO RADICULAR	25
	TUBERÍA POR PISO A BASE DE CPVC PARA RIEGO	